

На сегодняшний день система РИНЦ — главный источник информации для оценки научной эффективности отдельных ученых и организаций, занимающихся научными исследованиями, а также популярности научных изданий (частота цитирований опубликованных в них статей). Нередко эксперты отмечают определенные недостатки отечественной базы данных, но работа по ее совершенствованию не прекращается.

Научная электронная библиотека планирует формирование архива данных (2003 - 2013 гг.), основанного на обработке 1500 самых авторитетных научных журналов, который и послужит основой для информационно-аналитической системы **Science Index**.

### ПУТИ ПОВЫШЕНИЯ ИНДИВИДУАЛЬНЫХ НАУКОМЕТРИЧЕСКИХ ПОКАЗАТЕЛЕЙ

1. Публиковаться в соавторстве с коллегами, имеющими высокие наукометрические показатели, в том числе, с иностранными коллегами-учеными.
2. Осуществлять «обмен ссылками» с коллегами.
3. В разумных пределах увеличить самоцитируемость (делать ссылки на свои статьи, опубликованные ранее с указанием издания). Такой способ может быть оправдан, если очередная работа выполняется в рамках одной научной темы и является развитием предшествующих результатов.
4. Составлять качественные резюме (аннотации) к статьям на русском и английском языках с использованием общепринятой в мировой практике терминологии.
5. Тщательно отбирать ключевые слова, используя для данного языка общепринятые термины, отслеживая качество перевода. Например, для термина «мелкое преступление», в англоязычной литературе наиболее употребительным будет «petty offence», а не «small crime». Это облегчит работу поисковых систем и увеличит вероятность того, что ваша работа будет найдена и процитирована зарубежными авторами.
6. Список ключевых слов не должен включать только узкоспециализированные термины. Если ключевое слово является малоизвестным, необходимо добавить чаще употребляемые слова, сходные по тематике.
7. Стремиться к публикациям в международных журналах, высоко цотирующихся в международной научной среде и индексируемых крупнейшими мировыми реферативными базами, такими как Scopus и Web of Science. Обратите внимание, сейчас нередки случаи мошенничества по вопросу публикации статей в журналах, входящих в указанные БД, поэтому при решении вопроса о публикации желательно обращаться непосредственно в редакцию журнала.
8. Отечественные издания должны быть поддержаны экспертными советами ВАК Министерства образования и науки РФ. Журналы должны быть широко известными и доступными, входить в каталоги ОАО «Роспечать» или «Пресса России», иметь существенный тираж и рассылку по библиотекам страны.
9. Представлять научные статьи в журналы с высоким импакт-фактором. **Импакт-фактор** - показатель информационной значимости научного журнала, соотношение количества ссылок на публикации данного журнала за два года, предшествующих году обследования, к кол-ву статей, опубликованных этим журналам за два года. Найти такие журналы можно самостоятельно в РИНЦ (открыть в Навигаторе опцию «Каталог журналов, выбрать тематику «Государство и право. Юридические науки», поставить сортировку по «импакт-фактору РИНЦ», нажать кнопку ПОИСК)

LIBRARY.RU КАТАЛОГ ЖУРНАЛОВ

Поиск в библиотеке

Вход в библиотеку

Навигатор

Начальная страница

Автоматический указатель

Список организаций

Тематический рубрикатор

Поисковые запросы

Новые поступления

Настройка

На русском языке

А Б В Г Д Е Ж  
З И К Л М Н О  
П Р С Т У Ф Х  
Ц Ч Ш Щ Э Ю Я

Название Страна

Тематика Государство и право. Юридические науки (827)

Входит в перечень ВАК

Язык

Сортировка по импакт-фактору РИНЦ Порядок по убыванию Очистить Поиск

Всего найдено журналов: 737 из 36601. Показано на данной странице: с 1 по 100.

№	Журнал	Выпусков	Статей	Цит.	ИФ РИНЦ
1	<b>Вестник Высшего арбитражного суда Российской Федерации</b> Общество с ограниченной ответственностью "Редакция журнала "Закон"	75	1277	7569	2,327
2	<b>Журнал российского права</b> Юридическое издательство "Норма"	104	1708	14639	1,208
3	<b>Патенты и лицензии</b> Редакция "Патенты и лицензии"	96	1721	1307	0,858
4	<b>Государство и право</b> Академический научно-издательский, производственно-полиграфический и книгораспространительский центр Российской академии наук "Издательство "Навка"	140	2418	27144	0,663

10. **В обязательном порядке зарегистрироваться в базе данных РИНЦ** и получить индивидуальный SPIN-код, активно отслеживать и корректировать персональные данные. Это расширит Ваш список опубликованных и процитированных работ.
11. Ознакомьтесь с регулярностью обновления архива номеров в РИНЦ того журнала, в котором вы планируете публиковаться. Если архив номеров не обновляется, то ваша статья автоматически не попадет в РИНЦ. То есть лучше размещать свои работы в том журнале, информация о котором регулярно поступает в систему. При этом имейте ввиду, что существует определенная временная задержка, связанная с тем, что опубликованные статьи далеко не сразу регистрируются в РИНЦ.
12. Если ваша статья размещена в РИНЦ только в виде резюме, а полный текст отсутствует, интерфейс системы позволяет добавить интернет-ссылку на тот сайт, где эта статья размещена полностью.
13. **Необходимо проследить, идентифицирована ли организация, указанная в вашей публикации.** Как это сделать (см. раздел «Идентификация организации в публикациях автора»). Если организация «узнана» системой, то публикация засчитывается не только автору, но и его организации. Это очень важно для увеличения рейтинга учреждения. Зачастую в списке работ авторов учитываются публикации, извлеченные из списков цитируемой литературы, полные библиографические описания которых отсутствуют в РИНЦ. Соответственно, информация об организациях в таких публикациях отсутствует, и они приписываются только к автору. Кроме того, организация, указанная в публикации, может быть просто не идентифицирована, так как ее название в статье написано по-другому. Поэтому наименование вашего учреждения в статьях должно соответствовать названию, приведенному в карточке организации в базе РИНЦ. Например, Университет имени О.Е. Кутафина (МГЮА) в системе РИНЦ обозначается как «Московский государственный юридический университет им. О.Е. Кутафина (МГЮА)». Если организация не идентифицирована или вообще не указана в работе, в рамках системы РИНЦ вы можете «привязать» свои публикации к организации (опция предоставляется только зарегистрированным авторам).

## ИНСТРУКЦИЯ ДЛЯ АВТОРОВ ПО РАБОТЕ В СИСТЕМЕ SCIENCE INDEX

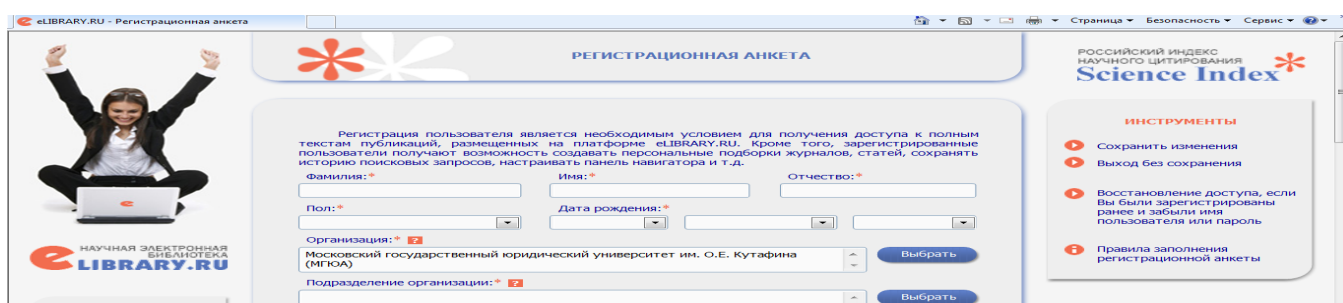
Данная инструкция предназначена для авторов научных публикаций, входящих в базу данных Российского индекса научного цитирования (РИНЦ). В инструкции описано, как зарегистрироваться в качестве автора и работать в информационно-аналитической системе **SCIENCE INDEX**, которая представляет собой аналитическую надстройку над РИНЦ и предлагает целый ряд новых сервисов для авторов, научно-исследовательских организаций и научных издательств. В инструкции также подробно описан алгоритм действий автора по коррекции и поддержанию списка своих публикаций и цитирований в РИНЦ в актуальном состоянии.

### РЕГИСТРАЦИЯ АВТОРОВ

Для работы с авторским профилем в системе **SCIENCE INDEX** необходимо вначале зарегистрироваться в качестве автора.

#### Что нужно сделать для регистрации в SCIENCE INDEX?

1. зайти на сайт <http://elibrary.ru/>
2. Если Вы не регистрировались ранее на eLIBRARY.RU, то необходимо заполнить новую регистрационную анкету. Войти в регистрационную анкету можно по ссылке на главной странице **РЕГИСТРАЦИЯ В БИБЛИОТЕКЕ** [http://elibrary.ru/author\\_info.asp?isnew=1](http://elibrary.ru/author_info.asp?isnew=1)

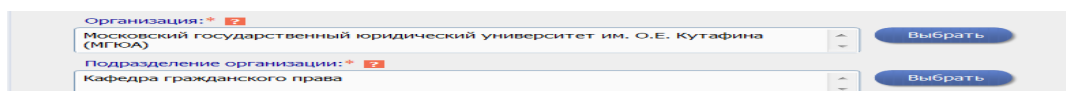


3. Если Вы уже зарегистрированы на портале eLIBRARY.RU, и хотите зарегистрироваться в качестве автора в системе **SCIENCE INDEX**, нужно вначале войти в библиотеку под своим именем пользователя и, затем, перейдя в раздел **Персональный профиль**, далее **Персональная карточка**. В открывшейся регистрационной анкете часть полей уже будет заполнена. Их необходимо проверить и, при необходимости, отредактировать, затем поставить галочку в поле «[Зарегистрировать меня в системе SCIENCE INDEX](#)» и в открывшейся ниже дополнительной части формы заполнить оставшиеся поля.
4. Если Вы не можете вспомнить регистрировались ли Вы ранее (не помните Ваше имя пользователя и/или пароль) можно воспользоваться процедурой восстановления доступа [http://elibrary.ru/pass\\_request.asp](http://elibrary.ru/pass_request.asp)? При этом на адрес электронной почты, указанный Вами при регистрации, будет отправлено письмо с Вашими регистрационными данными. Если этот адрес уже не доступен, для восстановления доступа нужно обращаться в службу поддержки РИНЦ.

**При заполнении регистрационной анкеты необходимо обратить внимание на следующие важные моменты:**

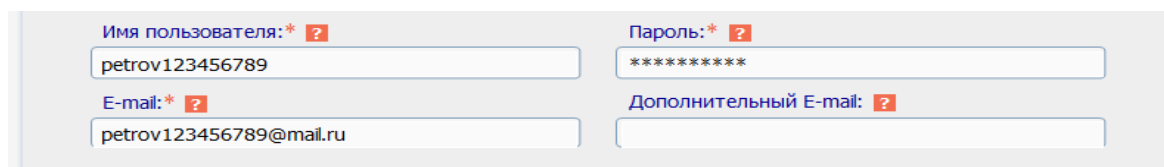
1. Поля в регистрационной анкете, отмеченные звездочкой обязательны для заполнения, при наведении курсора на значок вопроса ? Вы увидите пояснения к заполняемому пункту анкеты.

2. При указании **организации - места работы** очень важно, чтобы организация была выбрана из списка базы данных, а не введена вручную. Это значительно упростит дальнейшую идентификацию Ваших публикаций. Подразделение организации необходимо вводить вручную:



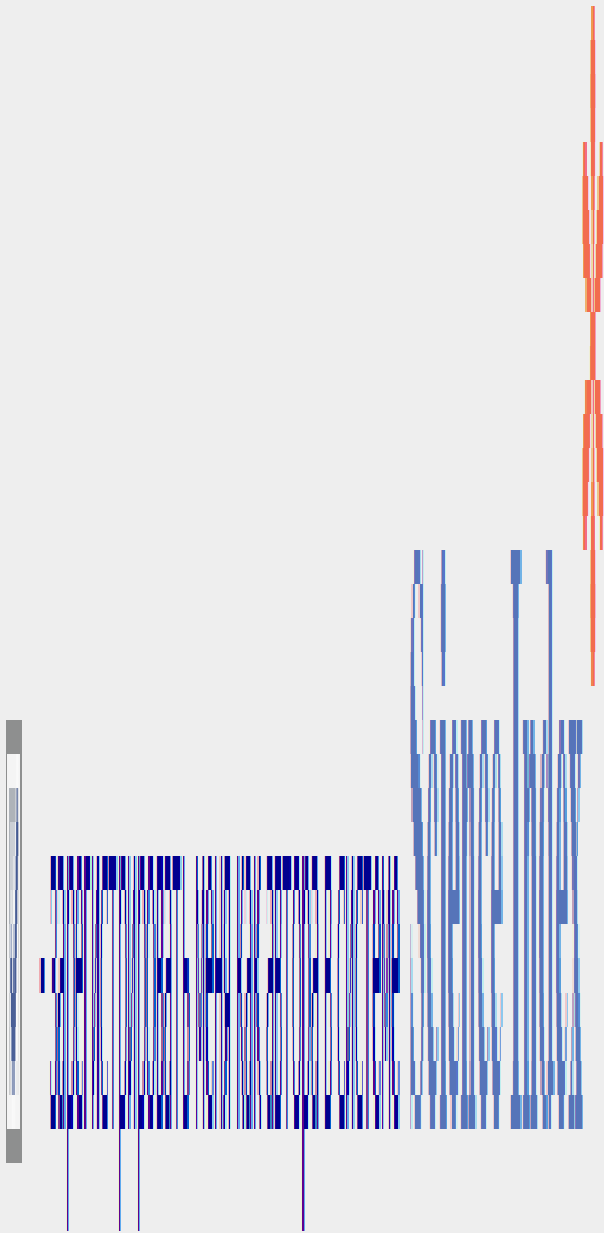
The screenshot shows two dropdown menus for organization selection. The first menu is labeled "Организация:\*" and has a red question mark icon. It contains the text "Московский государственный юридический университет им. О.Е. Кутафина (МГЮА)". To its right is a blue button labeled "Выбрать". The second menu is labeled "Подразделение организации:\*" and also has a red question mark icon. It contains the text "Кафедра гражданского права". To its right is another blue button labeled "Выбрать".

3. При регистрации Вы должны выбрать **уникальное имя пользователя** для входа в библиотеку и указать Ваш персональный, уникальный и действующий **адрес электронной почты**. При дальнейшей регистрации в качестве автора в системе SCIENCE INDEX на этот адрес Вам будет отправлено письмо с кодом подтверждения регистрации. После получения этого письма Вам нужно будет перейти по ссылке, указанной в тексте письма. Если Вы не получите это письмо, то не сможете завершить процедуру регистрации автора в системе SCIENCE INDEX. Рекомендуется также указывать при регистрации **дополнительный адрес электронной почты** от другого интернет-провайдера, для случаев недоступности основного адреса

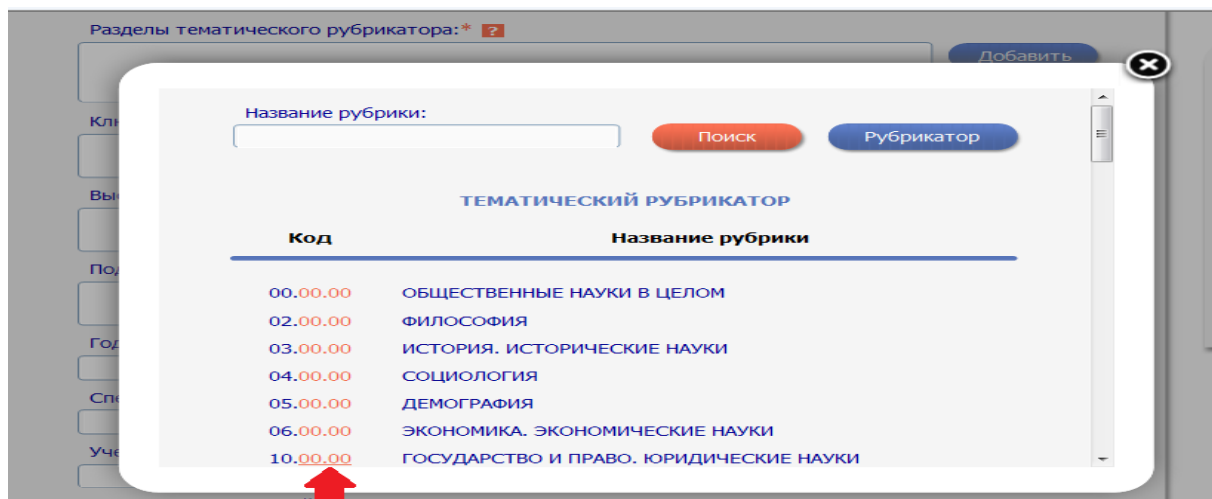


The screenshot shows four input fields for user registration. The first field is labeled "Имя пользователя:\*" with a red question mark icon and contains the text "petrov123456789". The second field is labeled "Пароль:\*" with a red question mark icon and contains "\*\*\*\*\*". The third field is labeled "E-mail:\*" with a red question mark icon and contains "petrov123456789@mail.ru". The fourth field is labeled "Дополнительный E-mail:" with a red question mark icon and is currently empty.

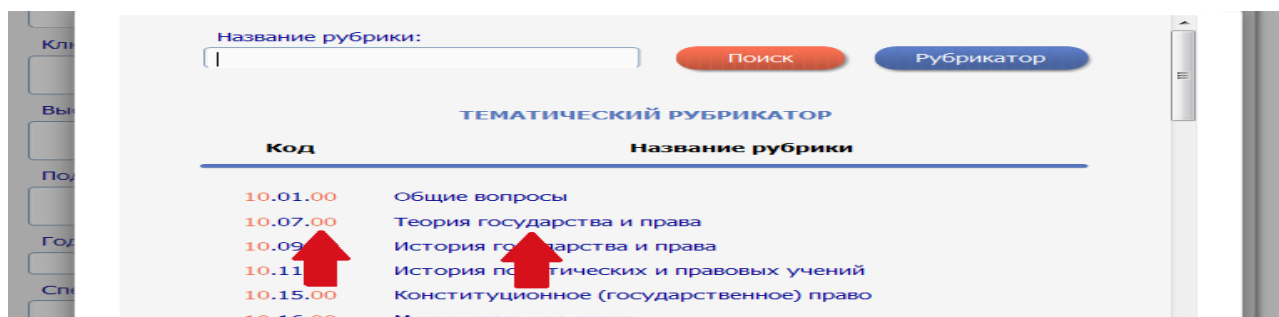
4. В конце регистрационной формы необходимо поставить галочку в поле «**зарегистрировать меня как автора в системе Science Index**», откроются дополнительные поля для заполнения



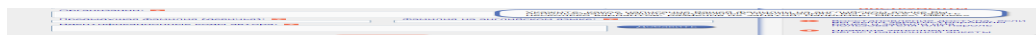
5. Как выбрать разделы тематического рубрикатора? Нажать кнопку добавить, далее выбрать рубрику «государство и право. юридические науки»



Далее Вы выбираете общую рубрику, нажав на ссылку, например, «Теория государства и права», можно также выбрать подрубрики перейдя по ссылке по цифрам кода «00»



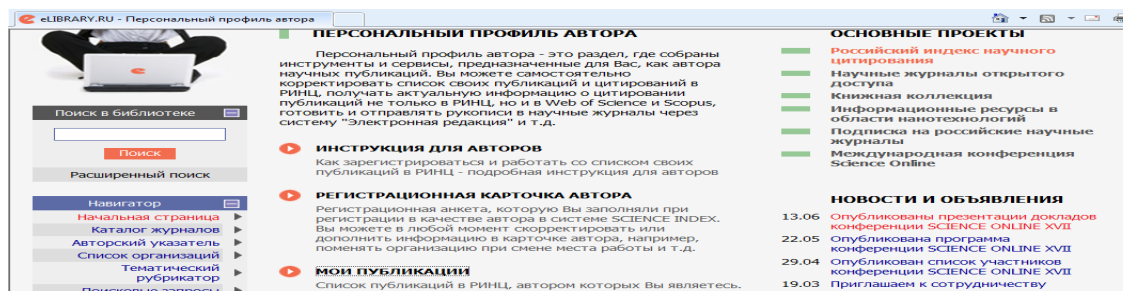
6. **Обратите внимание**, в конце анкеты будет поле для ввода фамилии на английском языке. Если Вы использовали в Ваших публикациях другое написание, обязательно укажите его в этом поле.



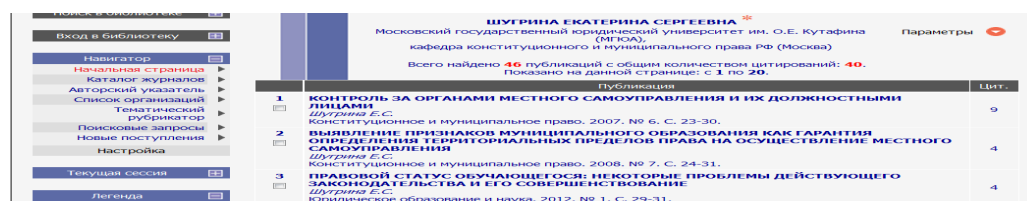
7. После заполнения регистрационной формы нажмите на кнопку **Сохранить** в конце формы. Если при проверке Вашей регистрационной формы на сервере будут обнаружены ошибки заполнения, Вам будет выдано соответствующее сообщение и форма возвращена на доработку. Если ошибок нет, Вам будет выдано сообщение об успешной регистрации и автоматически отправлено письмо по электронной почте на Ваш основной адрес с Вашими регистрационными данными. *Сохраните его - это письмо поможет Вам, если Вы забудете Ваше имя пользователя и/или пароль.* В этом же письме Вам будет направлен код подтверждения регистрации в виде ссылки, по которой нужно просто перейти при получении письма.
8. После успешного подтверждения регистрации Ваша анкета поступает на рассмотрение в службу поддержки РИНЦ, где производится, во-первых, идентификация Вас как автора в РИНЦ, во-вторых, глобальный поиск по всей базе данных РИНЦ Ваших публикаций и цитирований, и затем формирование и проверка Вашего списка публикаций и цитирований. После завершения этих операций, которые могут занимать до семи рабочих дней, в зависимости от загрузки операторов службы поддержки, на Ваши почтовые адреса будет отправлено письмо с сообщением о присвоении Вам персонального идентификационного кода автора (SPIN-кода) в системе SCIENCE INDEX. С момента присвоения SPIN-кода Вам автоматически открывается доступ к новым сервисам, которые система предоставляет для авторов научных публикаций.

## РАБОТА СО СПИСОМ ПУБЛИКАЦИЙ АВТОРА

После регистрации автора в системе SCIENCE INDEX и присвоения ему персонального идентификационного кода автора (SPIN-кода) в разделе Для авторов (ссылка в верхней навигационной линейке портала eLIBRARY.RU) появляется ссылка на Персональный профиль автора, где собраны все инструменты и сервисы, предназначенные для авторов научных публикаций.



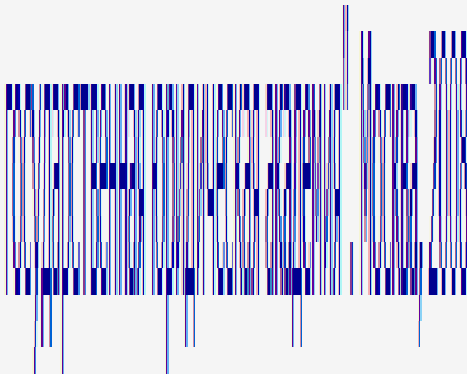
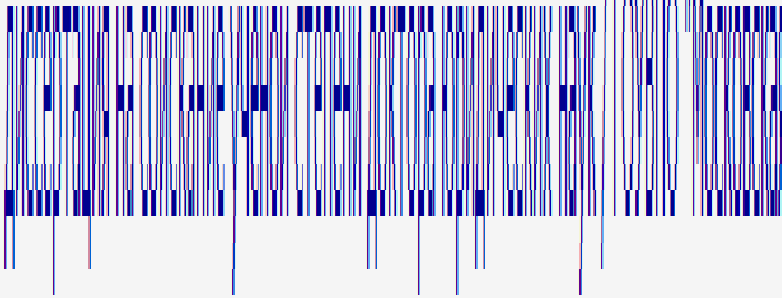
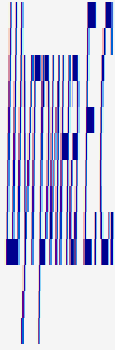
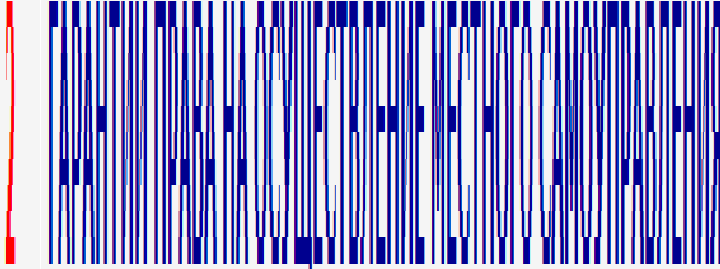
1. Чтобы просмотреть список своих публикаций, нужно перейти по ссылке Мои публикации в этом разделе. У Вас как у зарегистрированного автора на странице со списком своих публикаций появляются возможности по корректировке этого списка.



2. Для работы со списком необходимо нажать кнопку «Параметры» в правом верхнем углу. Вы можете отсортировать публикации по тематике, журналам, годам и т.д. (эти параметры удобно использовать для отбора, если публикаций в списке много).



Обратите внимание на графу «Показывать» Первое поле. РИНЦ разделяет публикации по 2 категориям: 1) привязанные к автору (т.е. которые идентифицированы системой именно за этим автором, по ним и строится вся статистика по публикационной активности автора), 2) не привязанные к автору, но которые потенциально могут принадлежать этому автору (например, Вы зарегистрированы как Шугрина Е С, а статья вышла за авторством Шугриной Е, или Шугриной Екатерины, или Шугриной Е С, но работающей в РГГУ, а не в МГЮА, и т.д. - система посчитает, что это разные авторы, но учитывая такие технические моменты, поставит эти публикации как потенциально принадлежащие этому автору). В этом поле Вы можете отфильтровать либо привязанные публикации, либо непривязанные, либо и те и другие одним списком. Ниже представлен третий вариант. Порядковый номер публикаций в списке, выделенный красным цветом, указывает на публикации, не привязанные к автору.



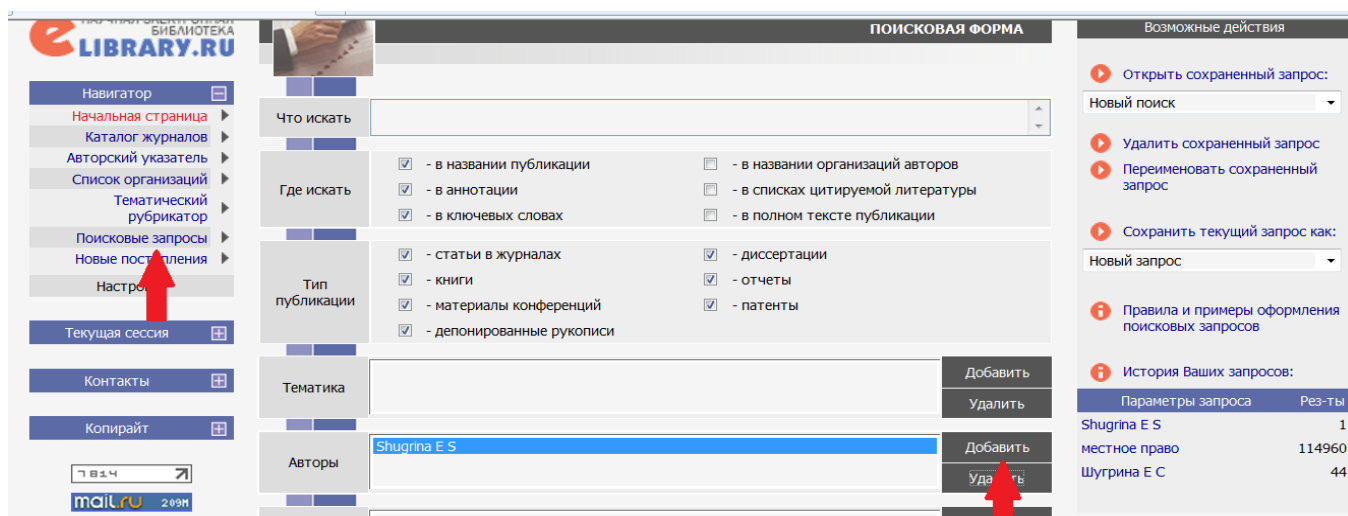


## ■ ПОИСК ПУБЛИКАЦИЙ АВТОРА, ОТСУТСТВУЮЩИХ В СПИСКЕ

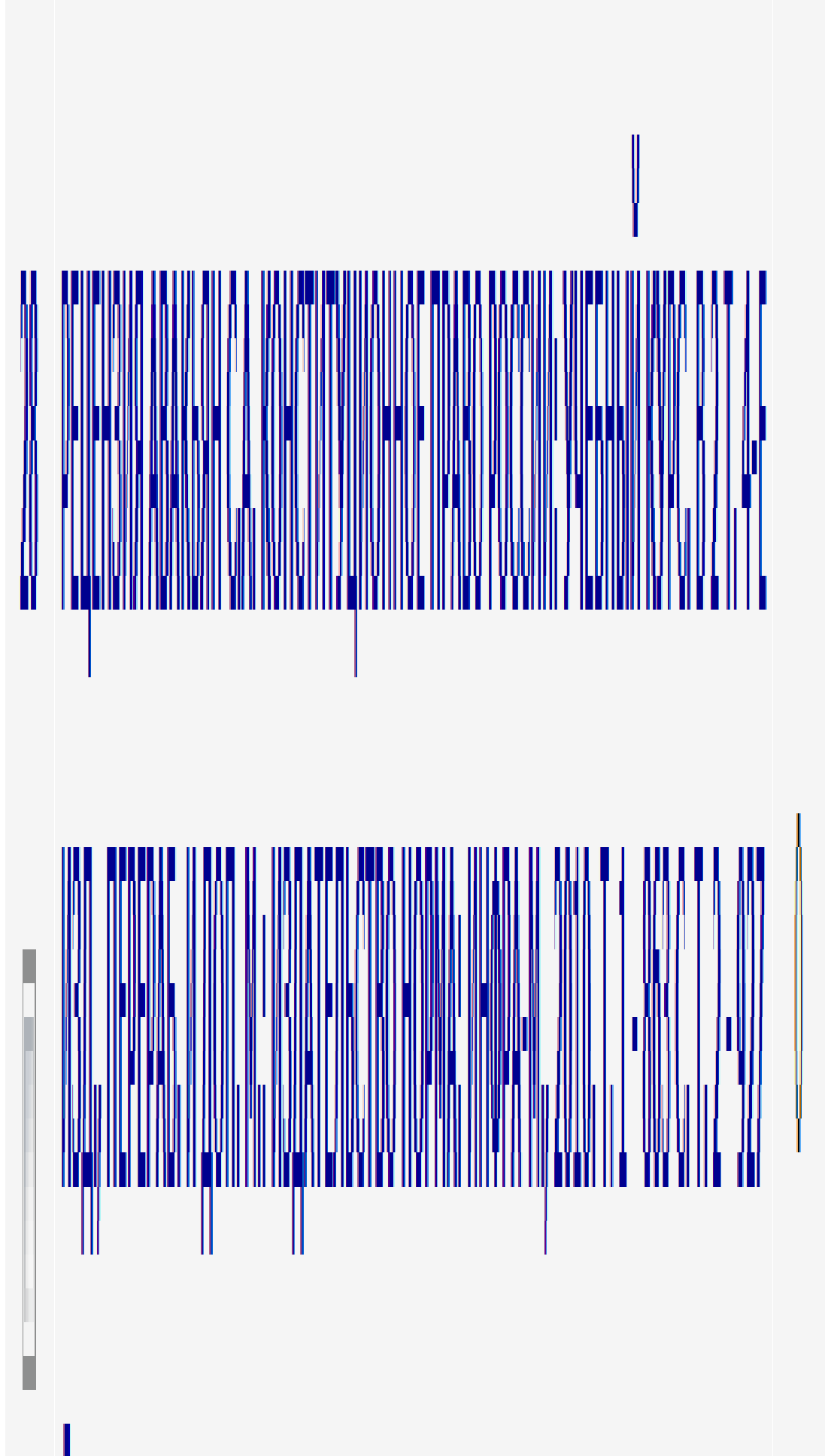
Возможна ситуация, когда публикация есть в базе данных РИНЦ, однако не предлагается в списке возможных публикаций данного автора. Чаще всего это происходит из-за различных вариантов транслитерации фамилии и инициалов автора в его зарубежных публикациях. В этом случае привязать эту публикацию на странице со списком публикаций автора не получится.

Найти такие публикации можно любым способом, доступным на портале eLIBRARY.RU. Самый эффективный способ - воспользоваться основной поисковой формой. Перейти туда можно, выбрав пункт **Поисковые запросы** в панели **Навигатор** слева. Или перейти из **Персонального профиля автора** в раздел **Поиск публикаций в РИНЦ**.

На странице формирования поискового запроса нажмите на кнопку **Добавить** в поле **Авторы**. В открывшемся дополнительном окне попробуйте поискать различные варианты написания Вашей фамилии на русском и английском языках. Подходящие варианты добавляйте в поисковую форму, щелкнув мышью на фамилии автора.



Сформировав запрос, нажмите кнопку **Поиск** и просмотрите результаты. На странице с результатами поискового запроса публикации, которые уже включены в список Ваших работ, отмечены иконками с красной звездочкой в правом столбце, где приводится число цитирований публикаций (см. рисунок ниже). По ссылке с этой иконки можно перейти на список Ваших публикаций. Если Вы обнаружили в этом списке Вашу публикацию, не включенную в список Ваших работ (в приведенном примере №29)



Далее, перейдите на страницу с библиографическим описанием статьи (нажать на название статьи) и там выберите операцию **Добавить публикацию в список моих работ** в панели **Возможные действия**:

**ГАРАНТИИ ПРАВА НА ОСУЩЕСТВЛЕНИЕ МЕСТНОГО САМОУПРАВЛЕНИЯ**

**ШУГРИНА ЕКАТЕРИНА СЕРГЕЕВНА**

Тип: автореферат диссертации    Год: 2008    Язык: русский

Место защиты: Московская государственная юридическая академия

Город: Москва    Число страниц: 57    Цит. в РИНЦ:® 1

Специальность: 12.00.02 - Конституционное право; муниципальное право

Ученая степень: доктор юридических наук

ББК: X620.612.2,0    РКП: 08-7372A

**КЛЮЧЕВЫЕ СЛОВА:**

КОНСТИТУЦИОННОЕ ПРАВО, МУНИЦИПАЛЬНОЕ ПРАВО, ГОСУДАРСТВО И ПРАВО. ЮРИДИЧЕСКИЕ НАУКИ, ГОСУДАРСТВЕННОЕ (КОНСТИТУЦИОННОЕ) ПРАВО, РОССИЙСКАЯ ФЕДЕРАЦИЯ, СИСТЕМА ОРГАНОВ ГОСУДАРСТВА, ОРГАНЫ МЕСТНОГО САМОУПРАВЛЕНИЯ

**ИНСТРУМЕНТЫ**

- ▶ Вернуться в список результатов запроса
- ▶ Следующая публикация
- ▶ Предыдущая публикация
- Перейти на полный текст на внешнем сайте
- ▶ Список статей в РИНЦ, цитирующих данную (1)
- ▶ Список статей в Google Академия, цитирующих данную
- ▶ Добавить публикацию в подборку:
- Новая подборка ▼
- ▶ Добавить публикацию в список моих работ (если Вы являетесь ее автором)

## РАБОТА СО СПИСКОМ ЦИТИРОВАНИЙ АВТОРА

Количество цитирований автора является таким же важным показателем, как и количество его публикаций. Для работы со списком цитирований автора в системе **SCIENCE INDEX** разработан специальный интерфейс. Пользуясь этим интерфейсом, автор не только может вывести полный список цитирований своих работ, но и включить туда ссылки, которые система не смогла приписать ему автоматически, или удалить ссылки, которые были приписаны ошибочно. Алгоритм работы автора со списком своих цитирований в целом аналогичен алгоритму работы со списком публикаций.

Попасть на страницу со списком цитирований автора можно, перейдя по ссылке **Мои цитирования** из **Персонального профиля**.

<p>Текущая сессия</p> <p>Имя пользователя: eshugrina</p> <p>SPIN-код автора: 4120-8693</p> <p>IP-адрес компьютера: 80.250.173.37</p> <p>Название организации: Московский государственный юридический университет им. О.Е. Кутафина (МГЮА)</p> <p>Начало работы: 28.06.2013 11:08</p> <p>Время работы: 05:10</p> <p>Закрыть сессию</p>	<p>регистрации в качестве автора в системе SCIENCE INDEX. Вы можете в любой момент скорректировать или дополнить информацию в карточке автора, например, поменять организацию при смене места работы и т.д.</p> <p><b>▶ МОИ ПУБЛИКАЦИИ</b> Список публикаций в РИНЦ, автором которых Вы являетесь. Вы можете корректировать этот список, например, просмотреть список непривязанных публикаций (в которых Вы не идентифицированы как автор) и включить их в свой список публикаций, или удалить из списка попавшие туда ошибочно публикации, автором которых Вы на самом деле не являетесь.</p> <p><b>▶ МОИ ЦИТИРОВАНИЯ</b> Список ссылок на Ваши публикации. Вы можете корректировать этот список, например, просмотреть список непривязанных ссылок (в которых Вы не идентифицированы как автор) и включить их в список своих цитирований, или удалить из списка попавшие туда ошибочно ссылки, цитирующие работы, автором которых Вы не являетесь.</p> <p><b>▶ ПУБЛИКАЦИИ, ПРОЦИТИРОВАВШИЕ МОИ РАБОТЫ</b> Список статей, процитировавших Ваши публикации</p> <p><b>▶ АНАЛИЗ ПУБЛИКАЦИОННОЙ АКТИВНОСТИ</b> Библиометрический анализ списка Ваших публикаций и цитирований по различным параметрам</p>	<p>12.00 Опубликована презентация докладов конференции SCIENCE ONLINE XVII</p> <p>22.05 Опубликована программа конференции SCIENCE ONLINE XVII</p> <p>29.04 Опубликован список участников конференции SCIENCE ONLINE XVII</p> <p>19.03 Приглашаем к сотрудничеству научные издательства и авторов научных неперiodических изданий</p> <p style="text-align: center;">Другие новости</p> <p><b>ТЕКУЩЕЕ СОСТОЯНИЕ</b></p> <p>Число наименований журналов: 36601</p> <p>Из них российских журналов: 7890</p> <p>Число журналов с полными текстами: 7164</p> <p>Из них российских журналов: 2865</p> <p>Из них в открытом доступе: 2192</p> <p>Общее число выпусков: 1078967</p> <p>Общее число статей: 16809330</p> <p>Общее число пристатейных ссылок: 120604097</p> <p>Дата последнего обновления: 27.06.13</p>
---	---	--

Также, как и в случае публикаций, не все ссылки автор может включить в свой список цитирований немедленно. Спорные ссылки (например, уже привязанные к другому автору) передаются на рассмотрение в службу поддержки РИНЦ. До момента принятия решения они попадают в отдельный список, просмотреть который можно, выбрав режим "Показывать ссылки, ожидающие подтверждения включения в список цитирований автора".

## ПОИСК ЦИТИРОВАНИЙ АВТОРА

Аналогично публикациям, далеко не все ссылки, которые могут относиться к публикациям данного автора, показываются в списке непривязанных ссылок на странице со списком цитирований этого автора. Туда не попадают ссылки с ошибками в фамилии или инициалах автора (*а таких в списках цитируемой литературы встречается довольно много*). Кроме того, туда не могут попасть ссылки, где

данный автор вообще не указан в списке авторов цитируемой публикации. Такая ситуация встречается довольно часто, поскольку некоторые журналы ограничивают количество авторов в списках цитируемой литературы, или вообще указывают только первого автора публикации. Для того, чтобы найти такие ссылки, можно воспользоваться специальной поисковой формой по спискам литературы.

Попасть в эту поисковую форму можно из раздела **Персональный профиль автора**, перейдя по ссылке **Поиск цитирований в РИНЦ**. Поисковая форма позволяет осуществлять глобальный поиск по всему массиву ссылок в РИНЦ. При этом в качестве поисковых параметров можно задать любое слово из текста ссылки или фамилию автора. Можно также ограничить поиск диапазоном лет цитируемой публикации и/или диапазоном лет цитирующей публикации. Вывод результатов поиска осуществляется в таком же виде, как и на странице со списком цитирований автора, то есть показывается не только сама ссылка, но и цитирующая публикация.

Воспользуйтесь возможностями этой поисковой формы для поиска ссылок на свои публикации. Один из возможных вариантов - поискать по фамилии первого автора Вашей публикации (первый автор в ссылках всегда указывается, а остальных соавторов может и не быть). Если Вам удалось обнаружить ссылки на свои публикации, выделите их в списке и выберите операцию **Добавить выделенные ссылки в список моих цитирований** в панели **Возможные действия** справа.

### **■ ИДЕНТИФИКАЦИЯ ОРГАНИЗАЦИИ В ПУБЛИКАЦИЯХ АВТОРА!!!!!!**

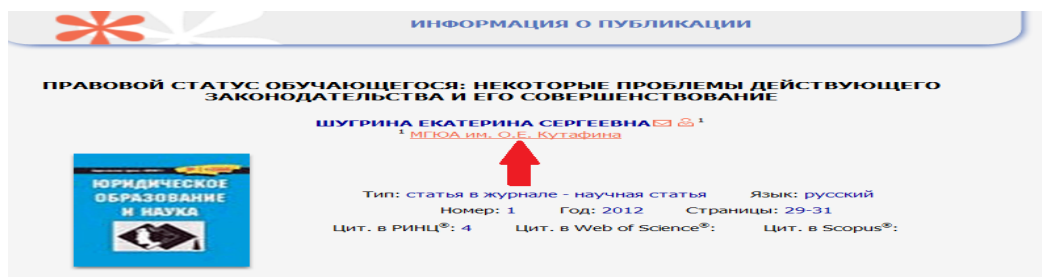
Поскольку цель работы с РИНЦ связана, в первую очередь, с увеличением показателей публикационной активности Университета **ОБРАТИТЕ ОСОБОЕ ВНИМАНИЕ НА ЭТУ ИНФОРМАЦИЮ!**

Публикации, которые были написаны в период работы в Университете, должны быть идентифицированы как относящиеся к Университету.

Еще одна возможность, предоставляемая зарегистрированным авторам в системе **SCIENCE INDEX** - это идентификация организаций в своих публикациях. Эта возможность может быть полезна не только Вам как автору, но и организации, в которой Вы работаете, **поскольку улучшает ее показатели в РИНЦ**. Идентификация научных организаций, указанных в качестве места работы авторов в публикациях, является одной из самых сложных задач для системы автоматической обработки входящего потока информации в РИНЦ, поскольку возможно множество вариантов написания полного или сокращенного названия организации. Кроме того, в этом поле часто указывают различную дополнительную информацию - подразделение организации, адрес, должность автора и т.д., что значительно усложняет задачу выделения из этого текста названия организации. Поэтому не во всех публикациях в РИНЦ организацию удастся однозначно идентифицировать. Более того, довольно много публикаций в РИНЦ вообще не содержат информации об организациях, поскольку некоторые журналы не указывают эту информацию в описаниях статей.

### **Как понять, идентифицирована организация или нет и правильно ли это сделано?**

1. Необходимо перейти на страницу с библиографическим описанием публикации (кликнув по названию публикации в списке публикаций автора). Если организация идентифицирована, то при наведении мышки на ее название в списке авторов и организаций публикации появляется всплывающая подсказка с названием идентифицированной организации из нормативного списка организаций в РИНЦ. Если подсказки нет - организация не идентифицирована. В этом случае автор, в качестве места работы которого указана эта организация, может помочь ее идентифицировать. Для этого нужно выбрать операцию **Идентифицировать организацию, указанную в публикации в качестве места моей работы** в панели **Возможные действия**. Эта операция показывается в списке возможных действий только в том случае, если организация автора в данной публикации не идентифицирована или отсутствует. Также возможна ситуация, когда в публикации есть список авторов и список организаций, но между ними нет соответствия.



В процессе идентификации организации автору предлагается в открывшемся дополнительном окне поискать нужную организацию по нормативному списку организаций РИНЦ. При щелчке мышью на названии этой организации в полученном списке результатов поиска в службу поддержки РИНЦ направляется заявка на идентификацию данной организации в качестве места работы данного автора в данной публикации.

## АНАЛИЗ ПУБЛИКАЦИОННОЙ АКТИВНОСТИ АВТОРА

Все библиометрические показатели и статистические распределения, рассчитываемые в системе **SCIENCE INDEX** для автора, сведены вместе на странице **Анализ публикационной активности автора**. Попасть на эту страницу можно из раздела **Персональный профиль автора**. Каждый из показателей, представленных на данной странице, снабжен всплывающей подсказкой, которая выводится при наведении мышки на иконку со знаком вопроса рядом с названием соответствующего показателя. Подсказка дает дополнительную информацию о том, каким образом рассчитывается тот или иной показатель.

Автор		ШУГРИНА ЕКАТЕРИНА СЕРГЕЕВНА	
Место работы		Московский государственный юридический университет им. О.Е. Кутафина (МГЮА), кафедра конституционного и муниципального права РФ (Москва)	
Название организации		Московский государственный юридический университет им. О.Е. Кутафина (МГЮА) (Москва)	Период
		Российский государственный гуманитарный университет (Москва)	Публ.
			2007-2013 45
			2006 1
Общие показатели (дата обновления 28.06.2013):			
Число публикаций автора в РИНЦ			51
Число публикаций автора с учетом статей, найденных в списках литературы			53
Число цитирований публикаций автора в РИНЦ			76
Число цитирований публикаций автора с учетом статей, найденных в списках литературы			81
Суммарное число цитирований автора			120
Число публикаций, процитировавших работы автора			95
Индекс Хирша			4
Число самоцитирований			12 (10,0%)
Число цитирований соавторами			13 (10,8%)

Библиометрические показатели авторов рассчитываются на периодической основе. Дата последнего обновления показывается в заголовке страницы. Зарегистрированные авторы имеют возможность самостоятельно обновлять эти показатели, причем не только для своей собственной статистики, но и для любого другого автора. Поэтому, если Вы видите по дате обновления показателей конкретного автора, что данные могли устареть, выберите операцию **Обновить показатели автора** в панели **Возможные действия**.

В отличие от библиометрических показателей, статистические распределения, представленные на странице анализа публикационной активности автора, всегда отражают текущее состояние базы данных. При выборе нужного статистического отчета открывается дополнительное окно, где выводится диаграмма с распределением публикаций по выбранному параметру. Если на этой диаграмме щелкнуть на конкретном значении этого параметра, то в основном окне откроется список публикаций, соответствующий этому значению. Например, можно, не закрывая окошка с диаграммой, просматривать в основном окне списки работ автора, опубликованных в различных журналах или выполненных в различных организациях.

Статистические распределения по тематике, ключевым словам, журналам, организациям, соавторам и годам доступны как для списка публикаций автора, так и для списка публикаций, цитирующих работы автора.